

# ARTELL






EST.1979

## FICHA TÉCNICA



### Crono

### Nube

<b>Colección:</b>	Lumini
<b>Composición:</b>	81% Poliéster 19% Lino
<b>Ancho:</b>	300 CM
<b>Peso:</b>	124
<b>Rapport Vertical:</b>	- CM
<b>Rapport Horizontal:</b>	- CM
<b>Martindale:</b>	- ciclos
<b>Procedencia:</b>	IMPORTADA
<b>Usos:</b>	
<b>Cuidados:</b>	   
<b>Solidez del color al roce:</b>	4/5
<b>Solidez del color a la luz:</b>	5
<b>Pilling:</b>	4
<b>Otros:</b>	-